

Daily Metal Bulletin

25-01-2016

NH FUTURES

해외파생팀

BASE Metals

1. Daily Base Metals (LME)

(단위: USD)

| | 전일 증가 | 금 일 | | | | 변동폭 | Cash - 3M | | 미결제약정(O/I) | |
|------------|-----------|-----------|-----------|-----------|-----------|--------|-----------|--------|------------|-------|
| | | 시가 | 고가(B) | 저가(A) | 종가(A) | | BID | ASK | 전일 | 변동폭 |
| 전기동(Cash) | 4,449.25 | 4,450.50 | 4,476.00 | 4,410.00 | 4,439.50 | -9.75 | | | | |
| 전기동(3M) | 4,441.00 | 4,446.50 | 4,472.00 | 4,406.00 | 4,435.50 | -5.50 | 0.00 | 4.00 | 295,017 | 1,970 |
| 알루미늄(Cash) | 1,486.25 | 1,483.75 | 1,488.75 | 1,474.75 | 1,480.25 | -6.00 | | | | |
| 알루미늄(3M) | 1,483.00 | 1,482.50 | 1,487.50 | 1,473.50 | 1,479.00 | -4.00 | -2.75 | 1.25 | 798,904 | 136 |
| 아연 | 1,508.50 | 1,512.00 | 1,525.00 | 1,496.00 | 1,519.50 | 11.00 | -2.00 | 0.00 | 267,817 | 2,569 |
| 납 (연) | 1,635.00 | 1,638.00 | 1,640.00 | 1,617.00 | 1,625.00 | -10.00 | 0.75 | 2.75 | 126,540 | 571 |
| 니켈 | 8,645.00 | 8,690.00 | 8,700.00 | 8,535.00 | 8,550.00 | -95.00 | -36.00 | -34.00 | 256,282 | -878 |
| 주석 | 13,630.00 | 13,640.00 | 13,685.00 | 13,555.00 | 13,660.00 | 30.00 | 62.00 | 72.00 | 18,389 | 185 |

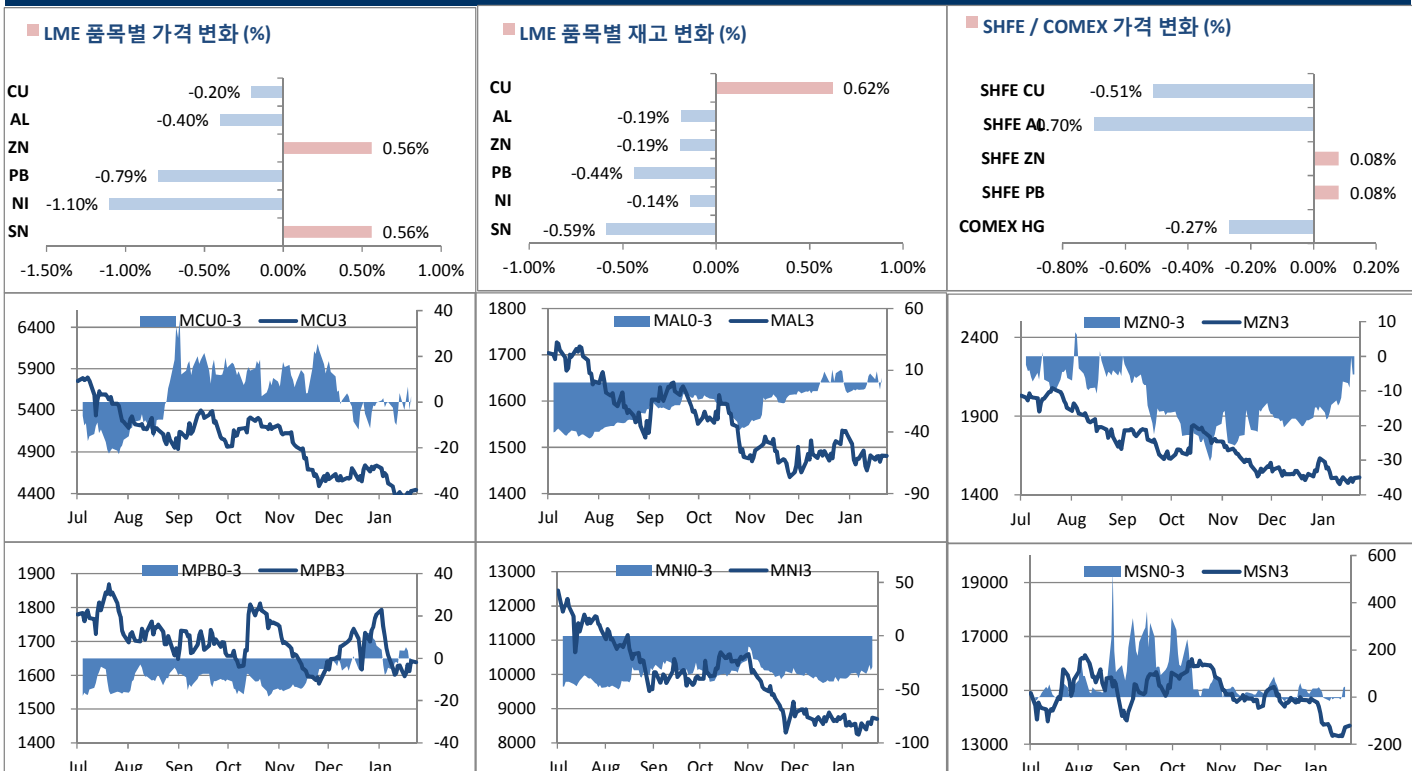
* Base Metal 종가는 COMEX 종료시점 기준 (LONDON 18시00분)

2. LME Official Settlement Prices (AM 2nd Ring)

3. LME Evening Valuation

| | 금 일 | | 당월평균 | | 전월평균 | | LME 정산가 (LONDON 17시00분) | | | | |
|-------|----------|----------|----------|----------|----------|----------|-------------------------|----------|----------|----------|-----|
| | Cash | 3M | Cash | Cash | 3M | 3M | Cash | 3M | Feb | Mar | Apr |
| 전기동 | 4454.00 | 4455.00 | 4446.97 | 4629.00 | 4631.45 | 4419.00 | 4417.00 | 4422.25 | 4420.25 | 4419.00 | |
| 알루미늄 | 1480.00 | 1481.00 | 1471.47 | 1494.29 | 1495.74 | 1475.25 | 1476.00 | 1478.75 | 1475.25 | 1476.50 | |
| 아연 | 1514.50 | 1517.50 | 1493.75 | 1522.10 | 1540.31 | 1514.00 | 1515.00 | 1514.00 | 1513.00 | 1515.75 | |
| 납 (연) | 1628.50 | 1633.00 | 1641.47 | 1701.29 | 1700.24 | 1624.25 | 1622.50 | 1624.75 | 1622.75 | 1622.75 | |
| 니켈 | 8555.00 | 8610.00 | 8459.06 | 8692.14 | 8738.33 | 8519.00 | 8550.00 | 8531.00 | 8541.00 | 8550.00 | |
| 주석 | 13750.00 | 13600.00 | 13666.88 | 14702.38 | 14664.52 | 13742.00 | 13675.00 | 13749.00 | 13729.00 | 13684.00 | |

LME BASE METALS PRICE



4. LME Stocks

| | 전일 최종재고 | 반입 (IN) | 반출 (OUT) | 금일 최종재고 | 변동폭 | ON WRNT | CANCELLED WRNT | CW 변동폭 |
|-------|------------|------------|-------------|------------|-------|------------|-------------------|-----------|
| 전기동 | 237350 | 2425 | 950 | 238825 | 1475 | 180975 | 57850 | 1425 |
| 알루미늄 | 2830750 | 0 | 5325 | 2825425 | -5325 | 1892100 | 933325 | -5325 |
| 아연 | 480850 | 0 | 925 | 479925 | -925 | 388775 | 91150 | -925 |
| 납 (연) | 188725 | 0 | 825 | 187900 | -825 | 94650 | 93250 | -825 |
| 니켈 | 450174 | 954 | 1578 | 449550 | -624 | 275838 | 173712 | -3708 |
| 주석 | 5980 | 30 | 65 | 5945 | -35 | 4835 | 1110 | -30 |

5. SHFE 재고

* 상해 재고는 주간 단위로 업데이트 됩니다.

| | 01/15 재고 | 변동량 | 변동율 | 01/22 재고 |
|-------|----------|------|--------|----------|
| 전기동 | 186231 | 8081 | 4.34% | 194312 |
| 알루미늄 | 301547 | 2275 | -0.75% | 299272 |
| 아연 | 204098 | 2207 | 1.08% | 206305 |
| 납 (연) | 9925 | 527 | -5.31% | 9398 |

6. SHFE/ COMEX

기준환율 USD/CNY = 6.5797

| SHFE | 전일 SETTLE | 시가 | 고가 | 일 저가 | 종가 | 금일 SETTLE | (\$/Ton) | 변동폭 | (\$/Ton) | 거래량 |
|----------------------------------|--------------|--------|--------|---------|--------|--------------|----------|---------|----------|---------|
| Shanghai Futures Exchange (SHFE) | | | | | | (단위:CNY) | | | | |
| CU MAR16 | 35,170.00 | 35050 | 35090 | 34840 | 34960 | 35140 | 5340.67 | -30 | -4.56 | 151,730 |
| AL MAR16 | 10,735.00 | 10725 | 10735 | 10685 | 10710 | 10785 | 1639.13 | 50 | 7.60 | 28,264 |
| ZN MAR16 | 12,755.00 | 12790 | 12815 | 12740 | 12785 | 12775 | 1941.58 | 20 | 3.04 | 102,712 |
| PB MAR16 | 12,810.00 | 12790 | 12875 | 12785 | 12835 | 12825 | 1949.18 | 15 | 2.28 | 1,300 |
| NI MAY16 | 70,030.00 | 69400 | 69560 | 68930 | 69130 | 69990 | 10637.26 | -40 | -6.08 | 339,552 |
| SN MAY16 | 95,870.00 | 97650 | 97970 | 96800 | 97220 | 97400 | 14803.11 | 1530 | 232.53 | 7,258 |
| COMEX | | | | | | | | | | |
| CU MAR16 | 2.0025 | 2.0015 | 2.0150 | 1.9815 | 1.9970 | 1.9970 | 4402.57 | -0.0055 | -12.13 | 44,192 |

7. SHFE-LME SPREAD

| | CNY= | LME 3M (CNY) | LME 최근월물 (CNY) | 증치세 | LME 3M (CNY incl. 증치세) | LME 최근월물 (CNY incl. 증치세) | SHFE 3개월물 | SHFE 최근월물 | SHFE-LME 최근월물 (USD) |
|----|------|-----------------|-------------------|-----|---------------------------|-----------------------------|--------------|--------------|------------------------|
| CU | 6.58 | 29205 | 29264 | 17% | 34170 | 34239 | 35150 | 35020 | 118.63 |
| AL | 6.58 | 9723 | 9744 | 17% | 11376 | 11401 | 10770 | 10775 | -95.11 |
| ZN | 6.58 | 9920 | 9911 | 17% | 11607 | 11595 | 12795 | 12705 | 168.63 |
| PB | 6.58 | 10759 | 10776 | 17% | 12589 | 12608 | 12745 | 13050 | 67.20 |
| NI | 6.58 | 56660 | 56566 | 17% | 66292 | 66182 | 69600 | 68750 | 390.25 |
| SN | 6.58 | 89366 | 89879 | 17% | 104558 | 105159 | 96990 | 94410 | -1,633.36 |

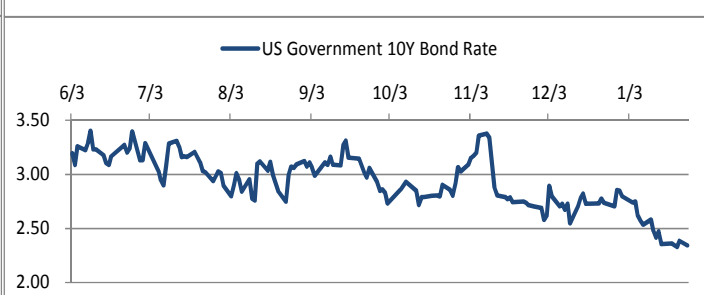
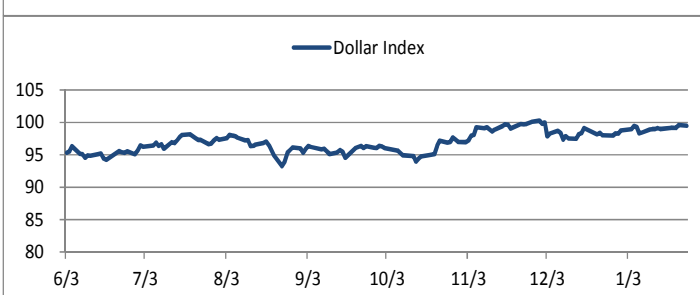
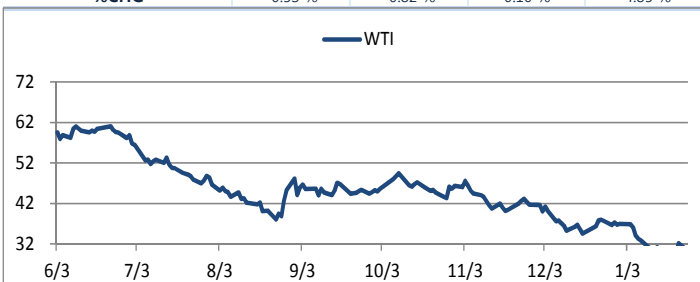
Market Factors

1. 주요시장 DATA

Updated at :

02:54:36 PM

| | S&P | 다우존스 | 미국채 (10Y) | WTI | 달러/원 | 유로화 | 일본엔화 | 호주달러 | 남아공화 | CRB |
|------|---------|----------|--------------|---------|---------|---------|--------|----------|--------|----------|
| 종가 | 1896.79 | 16031.74 | 128 16/32 | 30.63 | 1196.54 | 1.0832 | 118.56 | 0.6978 | 16.518 | 161.1489 |
| 전일비 | -10.11 | -162.17 | 4/32 | -1.56 | -2.20 | -0.0137 | 0.04 | -0.0866 | 0.032 | -1.7536 |
| %CHG | -0.53 % | -0.82 % | 0.10 % | -4.85 % | -0.18 % | -1.26 % | 0.03 % | -12.41 % | 0.19 % | -1.09 % |



Precious Metals

1. Spot Precious Metals (LBMA/ LPPM)

(단위: USD)

| | SPOT | | | LBMA / LPPM | |
|-----------|--------------|---------|---------|---------------------|---------|
| | 현재가 (ASK) | 고가 | 저가 | Price(구 London Fix) | |
| | | | | AM | PM |
| GOLD | 1106.13 | 1108.50 | 1097.73 | 1103.70 | 1106.60 |
| SILVER | 14.24 | 14.30 | 14.03 | 14.22 | |
| PLATINUM | 865.03 | 862.90 | 832.00 | 841.00 | 862.00 |
| PALLADIUM | 493.02 | 501.50 | 490.50 | 494.00 | 494.00 |

2. COMEX Futures

(단위: USD)

| | 시가 (OPEN) | 고가 (HIGH) | 저가 (LOW) | 종가 (CLOSE) | 변동폭 (CHG) | 거래량 (VOL) | 미결제 약정(O/I) | | 거래소 재고 | |
|-----------------|--------------|--------------|-------------|---------------|--------------|--------------|-------------|--------|-----------|--------|
| | | | | | | | 금일 | 변동폭 | 금일재고 | 변동폭 |
| GOLD FEB16 | 1098 | 1108.90 | 1097.60 | 1106.00 | 9.70 | 148190 | 145830 | -22222 | 6401381 | 802 |
| SILVER MAR16 | 14.07 | 14.31 | 14.03 | 14.25 | 0.19 | 32514 | 111019 | -2540 | 155356631 | 552003 |
| PLATINUM APR16 | 833 | 864.80 | 833.00 | 861.50 | 29.90 | 209 | 65004 | -961 | 191147 | 152 |
| PALLADIUM MAR16 | 500 | 502.35 | 489.85 | 489.95 | -9.90 | 3077 | 24390 | -425 | 79328 | 402 |

3. TOCOM Futures

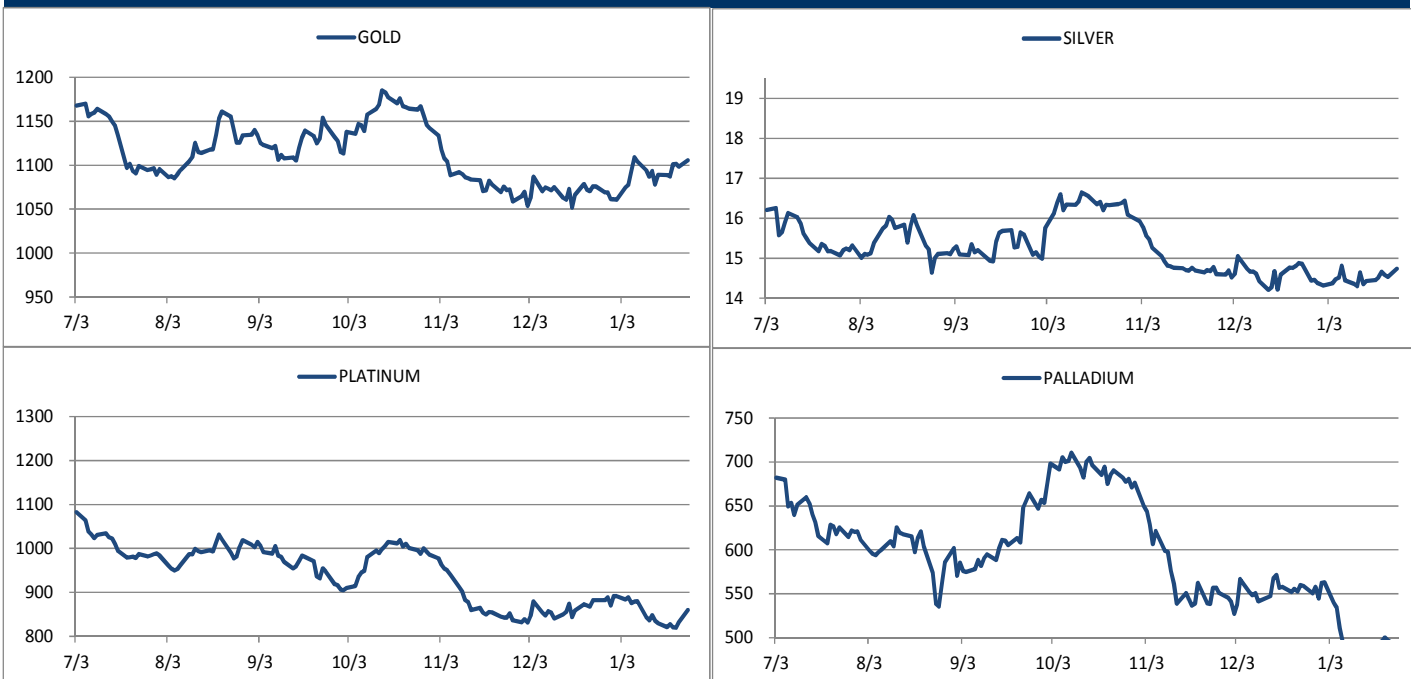
(단위: JPY)

| | 시가 (OPEN) | 고가 (HIGH) | 저가 (LOW) | 종가 (CLOSE) | 변동폭 (CHG) | 거래량 (VOL) | 미결제 약정(O/I) | |
|-----------------|--------------|--------------|-------------|---------------|--------------|--------------|-------------|------|
| | | | | | | | 금일 | 변동폭 |
| GOLD DEC16 | 4174.0 | 4198.0 | 4167.0 | 4187.0 | 13.0 | 9330 | 25667 | 1509 |
| SILVER DEC16 | 54.0 | 54.4 | 53.7 | 54.3 | 0.5 | 166 | 782 | 22 |
| PLATINUM DEC16 | 3210 | 3292 | 3190 | 3283 | 73 | 6772 | 18780 | -771 |
| PALLADIUM DEC16 | 1897 | 1910 | 1880 | 1881 | -33 | 44 | 394 | -4 |

4. SHFE Futures

| SHFE | 전일 SETTLE | 금 일 | | | | 금일 SETTLE | (\$/Toz) | 변동폭 | (\$/Toz) | 거래량 |
|------------|--------------|--------|--------|--------|--------|--------------|----------|-----|----------|--------|
| | | 시가 | 고가 | 저가 | 종가 | | | | | |
| GOLD JUN16 | 235.10 | 236.25 | 237.15 | 236.00 | 236.65 | 235.35 | 1149.98 | 1 | 6.35 | 114048 |

LBMA/LPPM PRECIOUS METAL PRICES



Top News

1. 인도네시아 무역 당국의 Didi Sumedi는 Freeport McMoRan사의 수출 허가가 오는 화요일부로 만료될 예정이라고 밝혔다. Freeport사가 수출 허가를 연장하기 위해서는 에스스로 계정에 \$530mil을 추가 입금해야 한다고 덧붙였다.
2. Congo의 Gecamines와 중국의 CNMC사는 생산량을 최대 7배까지 증대시키기 위한 MOU를 맺었다고 Gecamines 측이 밝혔다. 합의초안에 따르면 CNMC는 콩고 남동부 2개 광산에 공장을 건설해 연간 refined copper 생산량을 10만톤까지 끌어올릴 계획이다. Gecamines의 생산량은 1986년도에 연간 50만톤 수준으로 정점을 찍었으나, 이후 정치적인 문제, 경영실패, 글렌코어 등 주요 투자자의 지분 매각 등의 사유로 최근에는 연간 15,000톤 수준으로 하락한 상태이다.
3. CFTC 보고서에 따르면 투기 자금의 Gold, Silver 강세베팅이 증가한 반면, Copper에 대해서는 순매도 포지션이 증가한 것으로 드러났다. 금에 대한 투기 자금의 순매수는 1,031계약 증가한 1,934계약, 은의 경우 7,706계약 증가한 15,578계약을 각각 기록했다. Copper의 순매도 포지션은 2,272계약 증가한 33,999계약을 기록했다.

금일 경제지표 발표

| | | | |
|----------------------|-----------|-----------|-----------|
| -독일 1월 IFO 기업 환경 지수 | 발표: 107.3 | 예상: 108.4 | 이전: 108.7 |
| -1월 달러스 연준 제조업 활동 지수 | 발표: -34.6 | 예상: -15 | 이전: -20.1 |

명일 경제지표 발표

| | | | |
|----------------------|-----|----------|----------|
| -미국 1월 Markit 복합 PMI | 발표: | 예상: - | 이전: 54.0 |
| -미국 1월 소비자 심리지수 | 발표: | 예상: 96.5 | 이전: 96.5 |

Market Commentary

- 유가 하락 전환
- 중국 증시 호조

비철 금속은 하락 반전한 유가로 인하여 후퇴하였지만 달러약세와 중국 증시의 지지로 인하여 하락폭이 제한되었다.

전일 비 보험세인 \$4446.5에서 하루를 시작한 Copper는 유가 반등이 글로벌 시장 심리를 회복시킨 영향에 중국 증시가 상승하면서 든든하게 지지되는 모습을 보였다. 런던장에서도 랠리를 펼치며 고점 \$4472까지 상승하였던 Copper는 유가가 다시 약세로 돌아서며 주춤하는 모습을 보였다. 중국 재정부가 중국 국유 기업들의 2015년 순이익이 6% 이상 감소하였다고 전하였으며, 로이터가 중국 기업 알리바바가 3분기 역대 최저 수준의 매출 증가세를 기록했을 것으로 예상하면서 비철금속은 하락 전환하였다. 장 후반 \$4406의 저점을 찍었던 Copper는 달러 약세와 중국 증시 호조가 하락폭을 제한하며 하루를 마무리하였다.

폭설에도 불구하고 26일과 27일 예정대로 진행될 미국 연준의 FOMC회의에서는 글로벌 경제 전망을 둘러싼 우려를 바탕으로 연방기금금리를 현재의 0.25% - 0.50% 수준에서 동결할 것으로 시장의 컨센서스가 형성되었다. 비철 금속은 이에 따라 일시적으로 상승할 수 있을 것으로 보이지만, 만약 그럼에도 불구하고 연준이 금리 인상에 대해 강경한 스탠스를 보인다면 비철금속은 추가 하락을 보일 것으로 사료되니 주의해야 할 것이다.

작성자: 해외파생팀 전선혜 / 이한신